







i SINTAŞ SELÜLOZİK OTO BOYASI



Çok hızlı kuruyan, doldurucu, parlak ve uygun mekanik özelliklerine sahip, ara ve sonkat talebini karşılamak amacıyla geliştirilmiş bir boyadır.

Ürün ve Katkıları	Sintaş Selülozik Tiner		
Özellikleri	<ul style="list-style-type: none">• Yayılması mükemmeldir.• Kuruması hızlıdır.• Bantlanabilir.• Silinebilir.• Renk uyumu yüksektir.• Boya yenileme ve rötuş işlemlerinde çok iyi sonuç verir.		
Uygun Yüzeyler	<ul style="list-style-type: none">• Kurumuş eski boyalı yüzeyler• Sintaş hazırlık ürünleri		
Yüzey Hazırlığı	Ön Temizleme	Zımpara	Son Temizleme
Kurumuş, eski boyalı yüzeyler	Sintaş ST 600	P400 - 800 (yaş) P360 - 500 (kuru)	Sintaş ST 600
4+1 Akrilik Astarlı yüzeyler			
Epoxy Astar	Sintaş ST 600	P320 - 800 (yaş) P360 - 500 (kuru)	Sintaş ST 600
1K Astarlı Yüzeyler	Sintaş ST 600	P400 - 800 (yaş) P360 - 500 (kuru)	Sintaş ST 600
Sellülozik Astar	Sintaş ST 600	P400 - 800 (yaş) P360 - 500 (kuru)	Sintaş ST 600
	Sintaş ST 600	P400 - 800 (yaş) P360 - 500 (kuru)	Sintaş ST 600
	Sintaş ST 600	P400 - 800 (yaş) P360 - 500 (kuru)	Sintaş ST 600
Karışım oranı (Hacmen) Astar	1:1 Zemine göre		
Tiner	Sintaş Selülozik Tiner		
Karışımın Kullanım Ömrü (20°C)	Sintaş Selülozik Oto Boyası inceltildikten sonra 48 saat içerisinde kullanılmalıdır.		
Uygulama Viskozitesi (DINCUP 4/20°C)	18 - 20 sn		
Yoğunluk	0.90 - 1.20 (Renge bağlı olarak)		
Üstten Hazneli Tabanca	HVLP 1.3 mm / Konvansiyonel Tabanca 1.3 - 1.4 mm		
Alttan Hazneli Tabanca	Konvansiyonel Tabanca 1.6 - 1.8 mm		
Hava Basıncı	HVLP 2.5 - 3.5 bar / Konvansiyonel Tabanca 4 bar		

Uygulama Katları	2 - 3 kat	
Kuru Filim Kalınlığı	35 - 40 mikron	
Ön Buharlaştırma Süresi	10 - 15 Dakika	
Kuruma Süresi (20 °C) (60 °C)	1 saat 20 dakika	
Öneriler	<p>Sintaş Selülozik Oto Boyası parlak bir son kat olup normal olarak pasta ve Polish'e gerek yoktur. Ancak gerek uygulama hataları gerekse ortamın olumsuz şartları (toz, buğulanma, sütünlenme) nedeniyle pasta ve polish işlemi 24 saat sonra yapılabilir. Bu işlem için:</p> <p>1- Yüzeyde aşırı bir portakali görünüş, aşırı toz, akma varsa bu bölgeler 1000 veya daha ince bir zımpara ile zımparalanarak hatalar yok edilir.</p> <p>2- Sintaş Polish Pasta ile yüzey düzeltilir. Ardından, Polish cila ile parlatılır.</p>	
Boyanabilen Alan	2 - 3 kat uygulandığında 1 litre inceltilmemiş boya ile 9-10 m2	
Raf Ömrü	Açılmamış ambalajında en az 1 yıl / oda sıcaklığında.	
Sağlık ve Güvenlik Esasları Sembol Tehlike Sınıfı	<p>Ürünlerin ambalaj etiketindeki metne bakınız. Bu ürünleri kullananlar, atıkları standard bir şekilde imha etmek, işyerinde de gerekli sağlık ve güvenlik önlemlerini almak zorundadırlar.</p> <p>Xn,F+ H2</p>	 
Tehlike Uyarıları R	11 -18 - 20 - 36 / 37 / 38	
Güvenlik Uyarıları S	7 -16 - 20 / 21 - 25 - 38	
Ambalaj	12 Kg., 2.5 Lt. ve 0.750 Lt.'lik ambalajlarda satışa sunulmaktadır.	